

DEVELON

Chargeuses sur pneus

DL550-7

DL580-7



	DL550-7	DL580-7
Puissance max.	385 Ch	400 Ch
Poids opérationnel	33,7 t	35,7 t
Capacité du godet	5,7 m ³	6,2 m ³





**CHARGEUSES SUR PNEUS
DEVELON DL550-7 ET DL580-7**

DÉCOUVREZ LA NOUVELLE GÉNÉRATION DE MACHINES DEVELON

**Maximisez votre productivité avec les nouvelles
chargeuses sur pneus Develon DL550-7 et DL580-7.**

**Avec leur puissance exceptionnelle et leur conception
parfaitement aboutie, ces machines fournissent
des performances du plus haut niveau.**



Avec la DL550-7 et la DL580-7, vous gagnez sur tous les plans

Ses forces d'arrachement et de poussée impressionnantes facilitent la pénétration et le chargement des matériaux les plus compacts.

- Son système hydraulique à haute performance assure un travail rapide et efficace
 - Son moteur Scania DC13 délivre toute la puissance qu'il vous faut tout en répondant aux normes antipollution Phase V
- Grâce à la combinaison de ces qualités, cette chargeuse Develon offre une excellente force de pénétration qui garantit un remplissage complet du godet à chaque cycle.

PERFORMANCES MAXIMALES ET CONSOMMATION MINIMALE

PUISSANCE ÉCOLOGIQUE

La DL550-7 et la DL580-7 sont équipées d'un moteur Scania DC13 conforme aux normes antipollution Phase V. Un système d'injection à très haute pression et une régulation électronique d'une grande précision assurent une combustion parfaite et un rendement énergétique exemplaire. Le système de post-traitement de l'échappement comprend un module de réduction catalytique sélective (SCR), un oxydeur catalytique (DOC) et un filtre à particules longue durée (DPF), ce qui permet de réduire radicalement le taux d'émissions sans recourir à une recirculation de gaz d'échappement (EGR).

GESTION EFFICACE DE LA PUISSANCE

L'opérateur dispose de 3 modes de gestion de la puissance du moteur : ECO, Standard et Power. La fonction "Power up" permet de revenir instantanément au mode de puissance supérieur, et à un étagement plus serré des rapports, en enfonçant simplement la pédale d'accélérateur à fond.

TURBOCOMPRESSEUR À GÉOMÉTRIE VARIABLE

Ce turbocompresseur optimise la pression de suralimentation sur toute l'étendue de la plage de régime moteur. Il fournit un couple plus élevé et une réactivité accrue tout en réduisant la consommation de carburant.

ÉCONOMISEZ DU CARBURANT, ÉCONOMISEZ DE L'ARGENT

- Ralenti automatique


La fonction de ralenti automatique (en équipement standard) ramène le régime du moteur au ralenti d'attente au bout de quelques secondes d'inactivité du volant, de l'accélérateur et du levier de vitesses. Cette fonction réduit les émissions sonores, facilite la communication sur le chantier et économise du carburant. Dès qu'une commande est actionnée, le régime du moteur revient automatiquement au ralenti de travail.

- Arrêt automatique

Activée par l'opérateur, cette fonction arrête automatiquement le moteur lorsqu'il est resté un certain temps au ralenti (cette durée est réglable de 3 à 60 minutes).



DOC + DPF





LA FIABILITÉ – NOTRE TRADITION DEPUIS TOUJOURS

Dans votre métier, vous devez pouvoir compter sur vos machines. Chez Develon, nous plaçons la longévité et la fiabilité au coeur du développement de nos machines. Nos matériaux et nos structures sont soumis à des tests particulièrement rigoureux de résistance et d'endurance dans des conditions extrêmes.

CONÇUES POUR TRAVAILLER DUR ET LONGTEMPS

BOÎTE DE VITESSES

La boîte de vitesses Develon offre 5 rapports et une fonction de verrouillage automatique du convertisseur pour des performances d'accélération accrues, tout spécialement en montée. Les ratios des rapports ont été optimisés tandis que le passage des rapports souple et sans à-coups contribue à un confort de conduite remarquable. Simultanément, la transmission développe une force de traction supérieure. L'ensemble de ces qualités permet de travailler à grande vitesse en toutes conditions.

ESSIEUX

De nouveaux essieux renforcés offrent une capacité de charge accrue.

- Le pont avant est équipé d'un blocage hydraulique automatique du différentiel. Cette solution combine une conduite facile avec une force de traction maximale grâce à un blocage à 100 %. L'opérateur peut anticiper les zones boueuses ou glissantes en activant lui-même le blocage du différentiel avec une pédale. Cette fonction réduit également les risques de dérapage et évite une usure excessive des pneus.
- Les freins à disques renforcés, immergés dans les réducteurs planétaires, garantissent une longue durée de service et un entretien facile.
- Nous proposons un système de refroidissement de l'huile des ponts pour les applications particulièrement éprouvantes. Il comprend un circuit de refroidissement indépendant avec filtre pour chacun des ponts.

COMPOSANTS ROBUSTES ET FIABLES

Nous accordons la plus grande attention à la conception et à la fabrication de la structure de nos machines. Nous utilisons l'analyse par éléments finis (FEA) afin d'obtenir une longévité maximale des éléments fondamentaux tels que les châssis, l'articulation centrale et le groupe de travail. Puis les machines sont soumises à des tests intensifs en conditions extrêmes, en laboratoire et sur le terrain. Des analyses statistiques permanentes nous permettent d'accroître constamment la fiabilité de nos produits.

DES PIÈCES ROBUSTES EN ACIER

Les éléments de carrosserie tels que la calandre, le capot moteur et les garde-boues sont construits en tôle d'acier. Ils sont conçus de sorte à être facilement réparables, ce qui évite de devoir les remplacer systématiquement en cas de dommages.

ÉCHAPPEMENT

La portion interne de la conduite d'échappement est configurée de sorte à aspirer l'air du compartiment moteur pour le rejeter par la conduite externe. Cet effet de cheminée assure une extraction d'air permanente et évite que des matériaux inflammables se déposent sur les éléments brûlants du moteur.

CYCLES DE TRAVAIL RAPIDES

Toute la gamme de chargeuses sur pneus Develon a été soigneusement conçue de sorte à obtenir un équilibre parfait entre vitesse et maniabilité – afin que vous profitiez d'une productivité optimale. Toutes les chargeuses sur pneus Develon sont équipées de pompes à débit variable. Avec une consommation de carburant minimale, l'opérateur peut accomplir les tâches les plus exigeantes tout en combinant facilement tous les mouvements du groupe de travail.

GARDE-BOUES ENVELOPPANTS

Afin de rester propres et d'éviter les projections de boue sur les vitres comme les accidents dus à des marchepieds glissants, les chargeuses sur pneus Develon sont équipées d'origine de garde-boues enveloppants et de bavettes en caoutchouc. Des garde-boues avant extra-larges protègent le pare-brise et les vitres avant pour une visibilité optimale en toutes conditions.

SYSTÈMES D'AIDE ACTIVE À LA CONDUITE

- Boîte de vitesses automatique à passage des rapports piloté
- Fonction de rétrogradage automatique
- Blocage hydraulique automatique du différentiel avant (HDL)
- Suspension automatique des bras de levage (LIS)
- Arrêt automatique des bras de levage
- Retour automatique du godet en position d'attaque
- Ventilateur de refroidissement à inversion automatique
- Graissage centralisé automatique
- Verrouillage automatique du convertisseur





2

3

1

4

8

9

EFFICACITÉ ET CONFORT



1. Develon Smart Touch
2. Tableau de bord intuitif
3. Volant réglable en hauteur et en inclinaison
4. Manipulateur intégré à l'accoudeur
5. Panneau de commande
6. Porte-gobelets
7. Espaces de rangement
8. Siège grand confort avec ceinture de sécurité 3 points
9. Direction par manette électro-proportionnelle

COLONNE DE DIRECTION RÉGLABLE

Réglable en hauteur et en inclinaison, cette colonne de direction s'ajuste à l'exacte convenance de l'opérateur pour offrir un confort de conduite optimal.

DEVELON SMART TOUCH

- Un écran tactile de 8" (20 cm), facile à lire et utiliser, offre l'accès à toutes les fonctions de la machine
- Données machine, réglages, caméra de recul, système de pesage embarqué, climatisation, multimédia
- Fonction d'aide : les opérateurs peuvent s'informer rapidement et facilement sur toutes les fonctions de la machine sans se plonger dans le Manuel de l'Opérateur

MANIPULATEUR ÉLECTRO-PROPORTIONNEL

Accélérez vos cycles de travail grâce au manipulateur électronique intégré à l'accoudeur droit. Avec ses réglages de sensibilité et les amortissements de fin de course, vous bénéficiez d'une maîtrise maximale et d'un confort de conduite exceptionnel. La fonction de mise à niveau automatique simplifie les tâches répétitives.

- **Retour en position d'attaque**
Des capteurs placés sur les bras de levage et l'articulation de godet vous permettent de régler à votre guise, depuis l'intérieur de la cabine, le retour du godet en position d'attaque. Les vérins et le bord d'attaque reviennent automatiquement à la même position pour vous faciliter le travail et assurer des résultats plus réguliers.
- **Arrêt automatique des bras de levage**
Réglez la hauteur maximale de levage lorsque vous travaillez dans des bâtiments ou d'autres zones à hauteur réduite. Il suffit de tirer le manipulateur à fond vers l'arrière pour annuler le réglage.

DIRECTION PAR MANETTE ÉLECTRO-PROPORTIONNELLE

Restez concentré et économisez votre énergie avec la manette de direction électro-proportionnelle intégrée à l'accoudeur gauche. Cette fonction assure une conduite sans effort, tout particulièrement dans les espaces resserrés et lors des tâches répétitives. L'opérateur peut régler la sensibilité de la direction – de basse à élevée. Pour une précision de direction optimale, la sensibilité s'ajuste automatiquement en fonction de la vitesse de la machine.

SIÈGE DE LUXE

Nouveau siège grand confort avec suspension verticale et horizontale à basse fréquence, soutien lombaire pneumatique, chauffage intégré et ceinture de sécurité 3 points (avec témoin de rappel de bouclage au tableau de bord et sur l'écran tactile 8" Develon Smart Touch).





PRENEZ UN SIÈGE EN PREMIÈRE CLASSE !

Grâce aux commandes ergonomiques et à l'écran couleur interactif placé en pleine vue, vous disposez du contrôle total de la machine.

MAÎTRISE TOTALE EN TOUTE SIMPLICITÉ

CLÉ DEVELON SMART KEY

Avec nos engins de chantier, vous bénéficiez des normes et du confort du monde automobile :

- Fonction de recherche
- Eclairage d'accueil / de départ
- Ouverture de la porte à distance
- Démarrage sans clé

SYSTÈME D'AIDE INTELLIGENT DEVELON

Suivez les recommandations du système pour augmenter facilement vos performances et réduire votre consommation de carburant. La machine surveille et analyse automatiquement les paramètres de conduite de sorte à recommander les améliorations que peuvent requérir les réglages choisis.

CABINE SPACIEUSE

Le nouvel intérieur est plus spacieux, plus silencieux et plus confortable. Il permet à l'opérateur de rester alerte et concentré, un gage de sécurité et de productivité. Espace accru aux jambes et nouvel agencement des pédales d'accélérateur et de frein. Les espaces de rangement et l'emplacement de la glacière ont été agrandis pour une utilisation plus confortable. Climatisation plus performante, à circulation d'air optimisée, pour un environnement de travail agréable en toutes saisons.

VISIBILITÉ

La cabine a été entièrement redessinée afin de maximiser le confort et la sécurité. Le pare-brise élargi offre une visibilité accrue sur l'avant tandis que les rétroviseurs de grande taille agrandissent le champ de vision sur l'arrière et les côtés, ce qui assure une sécurité maximale pour la machine et les personnes à proximité tout en améliorant la productivité.

FONCTIONS AUTOMATISÉES

Gagnez du temps et simplifiez-vous la vie avec la nouvelle fonction de mise à niveau automatique du godet. Cette fonction ramène automatiquement le godet en position d'attaque depuis la position de rappel ou de déversement. L'opérateur dispose également d'une fonction d'arrêt automatique des bras de levage.

ACCÈS FACILE, MONTÉE ET DESCENTE SANS EFFORT

Des mains courantes bien placées et des marchepieds anti-dérapants offrent un accès aisé et sûr à la cabine. La porte s'ouvre à 180 ° - et peut être verrouillée en position ouverte - de sorte à ménager la plus grande ouverture possible pour entrer et sortir de la cabine.



PRODUCTIVITÉ ET RENDEMENT ÉNERGÉTIQUE ACCRUS POUR PLUS DE BÉNÉFICES

FORCE ET INTELLIGENCE – UNE COMBINAISON GAGNANTE !

Avec leur capacité de charge et leur hauteur de levage impressionnantes - et un couple qui leur permet d'attaquer les matériaux les plus compacts - les chargeuses sur pneus Develon font plus que pousser, charger et transporter. Elles facilitent les tâches exigeantes, rendent vos journées plus agréables et font que chaque minute de travail devient plus productive et plus rentable.

BOOSTEZ VOTRE PRODUCTIVITÉ

- Suspension des bras de levage
- Mise à niveau automatique du godet
- Amortissements de fin de course pour des mouvements souples et parfaitement contrôlés
- Programme optimisé de passage des rapports

SÉCURITÉ MAXIMALE

- Caméra de recul
- Mains courantes et rambardes pour une maintenance sécurisée
- Possibilité de monter jusqu'à 12 feux de travail LED
- Rétroviseurs à réglage électrique
- Ceinture de sécurité 3 points

FAITE POUR LA POLYVALENCE

- Nouveau système de pesage embarqué Develon
- Accessoires conçus sur mesure pour de nombreuses applications
- Vaste choix de pneumatiques

PLUS DE DISPONIBILITÉ

- Châssis massifs
- Système de graissage centralisé automatique
- Système de gestion de flotte DEVELON Fleet Management Web



CONFORT DE PREMIÈRE CLASSE

La nouvelle cabine offre un espace de travail conçu autour de l'opérateur avec une visibilité panoramique exceptionnelle. Un siège grand confort avec une ceinture de sécurité 3 points combine confort et sécurité de l'opérateur. Le manipulateur est entièrement intégré à l'accoudoir droit. Les rétroviseurs à réglage électrique contribuent également au confort de l'opérateur.



"TOUT EN UN" POUR DES PERFORMANCES ACCRUES

Toutes les fonctions importantes sont directement accessibles par l'écran Develon Smart Touch :

- Réglages de la machine
- Caméra de recul
- Autoradio
- Chauffage, ventilation, climatisation
- Système de pesage embarqué
- Système d'aide intelligent Develon

RENDEMENT ÉNERGÉTIQUE ACCRU

La DL550-7 et la DL580-7 reçoivent un nouveau moteur, puissant, économique et propre – sans recirculation de gaz d'échappement (EGR).

DÉBRAYAGE AUTOMATIQUE (ICCO)

Plus de puissance moteur au système hydraulique pour un levage plus rapide de la charge ? Dans les premiers rapports, appuyez simplement sur la pédale de frein pour débrayer la transmission. Désactivez le débrayage automatique avec un contacteur au tableau de bord pour un démarrage plus souple en côte.

CONVERTISSEUR DE COUPLE VERROUILLABLE

La DL550-7 et la DL580-7 sont également équipées d'un convertisseur verrouillable. Lorsque la fonction de verrouillage est activée, le moteur est automatiquement connecté en prise directe avec la boîte de vitesses dès que les paramètres voulus de vitesse et de résistance à l'avancement sont réunis, et ce dès le 2^{ème} rapport. Le glissement hydraulique inhérent au convertisseur est éliminé et la transmission reçoit l'intégralité de la puissance du moteur. Cette fonction accroît considérablement la vitesse en montée et peut réduire la consommation de carburant de 10 %.





DE



EVELON

ENTRETIEN SIMPLIFIÉ POUR UNE DISPONIBILITÉ MAXIMALE

GROUPE DE REFROIDISSEMENT

Un radiateur monobloc à ventilateur réversible assure des performances de refroidissement optimales, une maintenance simplifiée et une disponibilité maximale.

Les intervalles d'inversion de la rotation du ventilateur se programment tout simplement avec l'écran tactile 8" Develon Smart Touch. Le régime du ventilateur est régulé de manière à réduire la consommation de carburant et atteindre plus vite la température de fonctionnement de la machine.

ADMISSION D'AIR

Le préfiltre cyclonique sans entretien évacue plus de 99 % des particules de 20 microns et plus avant qu'elles n'atteignent le filtre à air principal. Les intervalles de nettoyage et de remplacement des cartouches sont de ce fait considérablement allongés. S'il allonge la durée de service des cartouches filtrantes, le préfiltre cyclonique améliore également la qualité de combustion et la durée de vie du moteur.

SYSTÈME DE GRAISSAGE CENTRALISÉ AUTOMATIQUE

La DL550-7 et la DL580-7 sont équipées d'origine d'un système de graissage centralisé automatique. Les axes sont graissés par le centre pour une répartition optimale de la graisse et une longévité accrue.

TOUJOURS À VOS CÔTÉS

Utilisez les pièces d'origine Develon pour accroître la disponibilité et la productivité de votre machine. Develon offre également Protection+, une extension de garantie couvrant les pièces, le déplacement et la main-d'oeuvre (contactez votre concessionnaire pour de plus amples informations) et des contrats d'entretien sur mesure dans le cadre desquels votre concessionnaire s'occupera des entretiens périodiques de votre machine.

GESTION DE VOTRE FLOTTE

Avec DEVELON Fleet Management Web, vous serez en mesure de prévenir les problèmes, planifier de manière efficace les entretiens et réduire les immobilisations de vos machines.

UN ACCÈS SÉCURISÉ

Plusieurs mains courantes et plateformes sécurisent l'accès à la cabine et la circulation sur le dessus de la machine : l'opérateur dispose à tout instant de prises sûres et bien placées.



CARACTÉRISTIQUES TECHNIQUES

MOTEUR

	DL550-7	DL580-7
Modèle	Scania DC13	
Nombre de cylindres	6	
Puissance max. (SAE J1995)	283 kW (385 Ch) à 1800 tr/min	294 kW (400 Ch) à 1800 tr/min
Couple max. (SAE J1995)	2252 N·m à 1200 tr/min	
Cylindrée	12700 cm ³	
Alésage × course	130 mm × 160 mm	
Démarrateur	24 V, 6 kW	
Batteries - Alternateur	2 × 12 V - 28 V, 100 A	
Filtre à air	Préfiltre cyclonique Top Spin™ Donaldson® avec filtre principal à double cartouche sèche.	
Refroidissement	Groupe de refroidissement avec ventilateur à inversion automatique pour préserver la propreté des faisceaux des radiateurs. Régulation électronique du régime du ventilateur en fonction de la température.	

ESSIEUX

	DL550-7	DL580-7
Ratio de blocage hydraulique du différentiel avant	100 %	
Angle d'oscillation	+/- 12 °	
Pneumatiques standard	29.5 R25	

BOÎTE DE VITESSES

	DL550-7	DL580-7
Type	Automatique à 5 rapports avec convertisseur verrouillable	
Convertisseur de couple	Simple étage / monophasé / stator sur roue fixe	
Vitesses de pointe en marche avant, rapports 1 - 2 - 3 - 4 - 5	6,2 / 12,1 / 19,4 / 27,2 / 40	6,4 / 12,4 / 21,7 / 27,2 / 40
Vitesses de pointe en marche arrière, rapports 1 - 2 - 3	6,1 / 12,0 / 27,2	6 / 12,0 / 27,2
Force de traction max.	31,8 tonnes	32,2 tonnes
Pente franchissable	58% (30°)	

SYSTÈME HYDRAULIQUE

	DL550-7	DL580-7
Type	Système hydraulique à centre fermé et détection de charge	
Pompes principales	Deux pompes à débit variable à pistons axiaux	
Débit max.	480 L/min	529 L/min
Pression max.	250 bars	
Distributeur principal à commande électrique	Fonctions automatisées paramétrables par l'opérateur : retour du godet en position d'attaque, arrêt automatique des bras de levage à la hauteur voulue.	
Filtration	Filtre plein débit en fibre de verre (capacité 10 microns) sur le retour au réservoir.	

VÉRINS HYDRAULIQUES

Vérins	Quantité	Alésage × diamètre de la tige × course (mm)	
		DL550-7	DL580-7
Levage	2	190 × 105 × 890	190 × 105 × 955
Godet	1	215 × 130 × 605	240 × 160 × 605

BRAS DE LEVAGE

Cycle de chargement	DL550-7	DL580-7
Levage des bras	6,5 s	6,4 s
Abaissement des bras	3,7 s	3,8 s
Déversement du godet	1,4 s	1,5 s

CONTENANCES

	DL550-7	DL580-7
Réservoir de carburant	441 L	
Réservoir d'AdBlue®	60 L	
Système de refroidissement (radiateur)	54 L	
Huile moteur	45 L	
Essieu avant	62,5 L	
Essieu arrière	64 L	
Réservoir d'huile hydraulique	242 L	
Huile de boîte de vitesses	67 L	

ÉQUIPEMENT STANDARD ET OPTIONS

● Standard ○ Optional

Moteur

- Post-traitement de l'échappement (DOC + DPF + SCR)
- Mise au ralenti automatique
- Arrêt moteur automatique
- Turbocompresseur à géométrie variable (VGT)
- Préfiltre cyclonique
- Système de gestion du moteur
- Ventilateur réversible à régime variable, inversion programmable

Transmission

- Boîte de vitesses automatique à 5 rapports
- Convertisseur de couple verrouillable
- Gestion des modes de passage des rapports
- Débrayage automatique (ICCO)
- Différentiel à blocage hydraulique (HDL)
- Refroidisseur de l'huile des ponts (standard pour la DL580-7)
- Refroidisseur de l'huile des ponts (en option pour la DL550-7)

Système hydraulique

- Système hydraulique à détection de charge, pompes à débit variable
- Distributeur principal à commande électrique (EMCV)
- 3^{ème} section (auxiliaire)
- Distributeur principal

Bras de levage

- Bras de levage standard, cinématique en Z
- Suspension hydraulique des bras de levage (LIS)
- Amortissements de fin de course bras et godet (avec EMCV uniquement)
- Mémorisation des positions
- Retour automatique du godet en position d'attaque
- Bras de levage grande hauteur, cinématique en Z (uniquement pour la DL550-7)

Accessoires

- Attache rapide DEVELON
- Godets DEVELON
- Godets Performance DEVELON

Cabine et confort de l'opérateur

- Cabine pressurisée conforme ROPS (ISO 3471:2008) / FOPS (ISO 3449)
- Siège Grammer avec suspension verticale et horizontale basse fréquence, support lombaire pneumatique, chauffage intégré et ceinture de sécurité 3 points
- Manipulateur avec contacteur AV / PM / AR et molette proportionnelle, intégré à l'accoudoir droit
- Direction par manette électro-proportionnelle intégrée à l'accoudoir gauche
- Clé DEVELON Smart Key
- Ouverture de la porte à distance
- Ecran tactile 8" DEVELON Smart Touch regroupant toutes les fonctions
- Système d'aide intelligent DEVELON
- Rétroviseurs chauffants
- Système de surveillance télématique DEVELON Fleet Management Web
- Prise électrique 12 V
- Prise USB
- Mini-leviers pilotés
- Rétroviseurs chauffants, réglage électrique

Sécurité

- Alarme de ceinture de sécurité
- Caméra de recul
- Mains courantes, rambardes et plateformes de maintenance
- Feu de recul à éclats
- Feux de travail LED sur la cabine (4 à l'avant + 4 à l'arrière)
- Feux de travail LED sur la cabine (6 à l'avant + 6 à l'arrière)

Autres

- Système de graissage centralisé automatique
- 29,5 R25 (L5)
- 29,5 R25 (L4)
- 29,5 R25 (L3)
- Contrepoids additionnel
- Système de pesage embarqué DEVELON

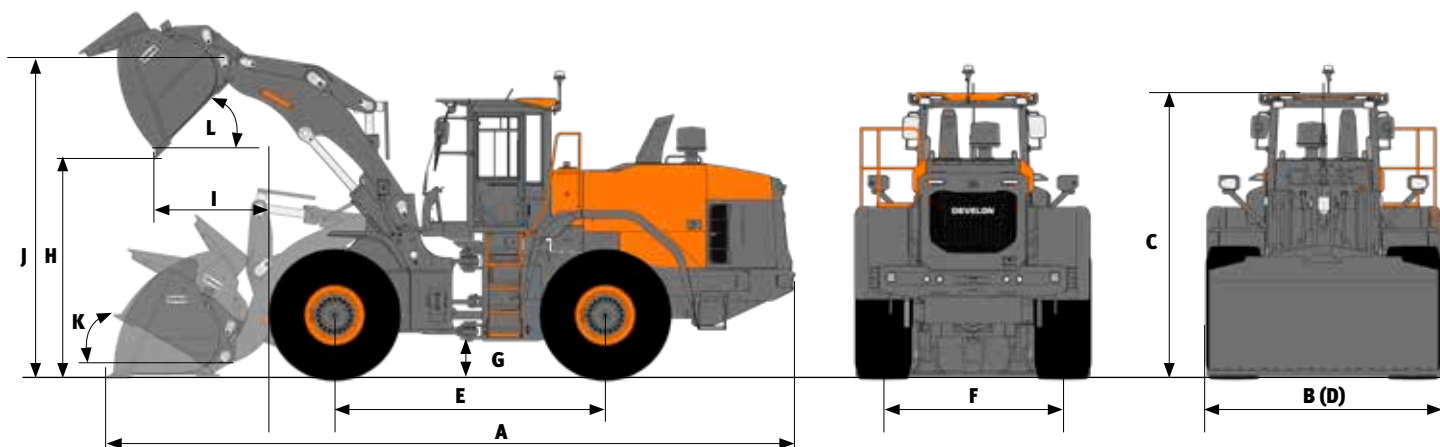
FREINS

Double circuit de freinage avec freins immergés multidisques en métal fritté pour une longévité maximale. Système de freinage alimenté par une pompe et pressurisé par des accumulateurs. Frein de stationnement à libération hydraulique et application par ressorts, agissant sur l'arbre de transmission. Activation électronique et pression sécurisée par les accumulateurs du circuit de freinage principal. Type de frein : application par ressorts / libération par pression hydraulique. Pompe d'alimentation du circuit de freinage : à débit variable et pistons axiaux, débit 58 L/min. L'opérateur peut activer / désactiver la fonction de débrayage automatique liée à la pédale de frein grâce à un contacteur. Le même contacteur sert à régler la sensibilité de la fonction. Le système de freinage de secours est constitué par le double système de freins de service maintenu constamment sous pression par des accumulateurs.

CABINE

	DL550-7	DL580-7
Normes de sécurité	ROPS ISO 3471:2008 FOPS ISO 3449	
Niveaux sonores	DL550-7	DL580-7
Pression acoustique à la place de l'opérateur (ISO 6396)	72 dB	
Puissance sonore à l'extérieur de la machine (ISO 6395)	109 dB	

PERFORMANCES ET DIMENSIONS



DL550-7

Fixation sur axes	Unité	Godets Performance				Godets Eco		Grande hauteur
		Universel		Manutention de matériaux		Universel		
		5,7 m ³ dents	5,9 m ³ contre-lame boulonnée	5,9 m ³ dents	6,1 m ³ contre-lame boulonnée	5,4 m ³ dents	5,7 m ³ contre-lame boulonnée	
Outils d'attaque du sol								
Capacité en dôme ISO/SAE	m ³	5,7	5,9	5,9	6,1	5,4	5,7	=
Capacité à 110 % de remplissage	m ³	6,3	6,5	6,5	6,7	5,9	6,3	=
B Largeur du godet	mm	3400	3400	3400	3400	3404	3404	=
Force d'arrachement	kN	218	206	222	210	230	217	- 6
Charge statique de basculement (machine droite)	kg	24770	24676	24736	24642	24830	24692	- 5688
Charge statique de basculement (machine braquée à 40 °)	kg	21840	21746	21806	21712	21897	21760	- 5014
H Hauteur de déversement (godet à 45 °, à levage max.)	mm	3211	3334	3233	3356	3228	3390	+ 441
I Portée de déversement (godet à 45 °, à levage max.)	mm	1571	1417	1551	1396	1504	1368	+ 225
Profondeur d'attaque	mm	32	60	32	60	69	57	+ 127
J Hauteur max. au pivot de godet	mm	4806	4806	4806	4806	4806	4806	+ 433
Angle de rappel max. en position de transport	°	44	44	43	43	43	43	+ 4
Angle de rappel max. à levage max.	°	66	66	66	66	66	66	- 5
K Angle de rappel max. au sol	°	41	41	40	39	40	39	+ 2
Angle de rappel max. à portée max.	°	67	67	67	67	67	67	- 6
Angle de déversement max. à portée max.	°	68	68	68	68	68	68	- 3
Angle de déversement max. au sol	°	60	61	60	61	60	61	+ 2
L Angle de déversement max. à levage max.	°	47	47	47	47	47	47	- 1
Rayon de braquage extérieur (aux pneus)	mm	6794	6794	6794	6794	6794	6794	=
Rayon de braquage extérieur (à l'angle du godet)	mm	7541	7641	7560	7638	7573	7651	+ 268
E Empattement	mm	3700	3700	3700	3700	3700	3700	=
D Largeur aux pneus	mm	3199	3199	3199	3199	3199	3199	=
F Voie	mm	2420	2420	2420	2420	2420	2420	=
G Garde au sol (à 12 ° d'oscillation)	mm	491	491	491	491	491	491	=
A Longueur hors tout	mm	9912	9740	9882	9710	9885	9663	+ 573
C Hauteur hors tout	mm	3863	3863	3863	3863	3863	3863	=
Poids opérationnel	kg	33241	33336	33285	33380	33209	33348	+ 359


Toutes les valeurs sont mesurées selon la norme ISO 7546, avec un bord d'attaque droit [mesures prises à la pointe des dents ou au bord de la contre-lame], des pneus 29.5 R25 (L5) et la configuration de base pour l'UE.



DL580-7


Fixation sur axes	Unité	Godets Performance				Godets Eco	
		Universel		Manutention de matériaux		Universel	
Outils d'attaque du sol		6,4 m ³ dents	6,6 m ³ contre-lame boulonnée	6,4 m ³ dents	6,6 m ³ contre-lame boulonnée	6,0 m ³ dents	6,2 m ³ contre-lame boulonnée
Capacité en dôme ISO/SAE	m ³	6,4	6,6	6,4	6,6	6,0	6,2
Capacité à 110 % de remplissage	m ³	7,0	7,3	7,0	7,3	6,6	6,8
B Largeur du godet	mm	3400	3400	3400	3400	3404	3404
Force d'arrachement	kN	252	239	264	250	264	250
Charge statique de basculement (machine droite)	kg	27110	27016	27174	27080	27355	27217
Charge statique de basculement (machine braquée à 40 °)	kg	24073	23979	24135	24041	24315	24177
H Hauteur de déversement (godet à 45 °, à levage max.)	mm	3414	3523	3461	3570	3422	3572
I Portée de déversement (godet à 45 °, à levage max.)	mm	1587	1423	1535	1371	1522	1373
Profondeur d'attaque	mm	45	17	45	17	7	20
J Hauteur max. au pivot de godet	mm	4996	4996	4996	4996	4996	4996
Angle de rappel max. en position de transport	°	44	44	43	43	43	43
Angle de rappel max. à levage max.	°	65	65	65	65	65	65
K Angle de rappel max. au sol	°	41	41	40	39	40	39
Angle de rappel max. à portée max.	°	67	67	67	67	67	67
Angle de déversement max. à portée max.	°	68	68	68	68	68	68
Angle de déversement max. au sol	°	60	61	61	61	60	61
L Angle de déversement max. à levage max.	°	42	42	42	42	42	42
Rayon de braquage extérieur (aux pneus)	mm	6794	6794	6794	6794	6794	6794
Rayon de braquage extérieur (à l'angle du godet)	mm	7596	7699	7628	7708	7596	7675
E Empattement	mm	3700	3700	3700	3700	3700	3700
D Largeur aux pneus	mm	3199	3199	3199	3199	3199	3199
F Voie	mm	2420	2420	2420	2420	2420	2420
G Garde au sol (à 12 ° d'oscillation)	mm	491	491	491	491	491	491
A Longueur hors tout	mm	10082	9910	10012	9840	10059	9838
C Hauteur hors tout	mm	3863	3863	3863	3863	3863	3863
Poids opérationnel	kg	34531	34626	34488	34583	34311	34450

Toutes les valeurs sont mesurées selon la norme ISO 7546, avec un bord d'attaque droit [mesures prises à la pointe des dents ou au bord de la contre-lame], des pneus 29.5 R25 (L5) et la configuration de base pour l'UE.




Powered by Innovation

POUR EN
SAVOIR PLUS :
DL550-7



DL580-7



DEVELON

DOOSAN Infracore Europe s.r.o.
IBC - Pobřežní 620/3, 186 00 Praha 8-Karlín
Czech Republic

©2023 DEVELON D4600793-FR (04-23)

Certaines spécifications ne sont pas des mesures réelles. Elles sont basées sur des calculs techniques. Les spécifications sont données à titre de comparaison uniquement et sont susceptibles d'être modifiées sans préavis.
Les caractéristiques techniques de votre machine Develon peuvent varier en raison de variations normales dans sa conception, sa fabrication, ses conditions d'utilisation et d'autres facteurs.
Les produits Develon présentés en illustration ne sont pas toujours des modèles standard.